

TEMARIO PARA EXAMEN – TERCER TRIMESTRE

PRIMERO DE PRIMARIA

MATERIA:	FC y É	FECHA DE EXAMEN:	JUEVES 13 DE JUNIO
TEMA		LIBRO ENLACE	LIBRO SEP
	Justicia en la convivencia.	pág. 55 y 56 C7	
	Ser justos por igual.	pág. 57 C7	
	La importancia de los valores.	pág. 58 C7	
	Comprendo y reconozco a la autoridad.	pág. 75 y 76 C8	
	Todos tenemos distintas responsabilidades.	pág. 77 C8	
	¿Cuáles son mis necesidades?	pág. 79 C8	




MATERIA:	ESPAÑOL	FECHA DE EXAMEN:	VIERNES 14 DE JUNIO
TEMA		LIBRO ENLACE	LIBRO SEP
	Descripción	pág.1, 2 y 3. C7	
	Historieta	pág. 7, 8 y 8 C7	
	Adjetivos Calificativos	pág. 14 y 15 C7	
	La letra H-h	pág. 11 y 12 C8	
	La rima	pág. 19 C8	
	Sujeto y predicado	pág. 26 C8 y 19,20 C9	
	Dígrafo ll	pág. 28 y 29 C8	
	Aumentativo y diminutivo	pág. 10 a 13 C9	
	Género y número	pág. 17 C9	

MATERIA:	CONOCIMIENTO DEL MEDIO	FECHA DE EXAMEN:	LUNES 17 DE JUNIO
TEMA		LIBRO ENLACE	LIBRO SEP
	Normas de la sociedad	pág. 41 y 42 C7	
	Grupos en la sociedad	pág. 45 y 46 C7	
	El patio de mi colegio	pág.47 y 48 C7	
	Cuidemos el agua	pág 61 y 62 C8	
	¿De qué están hechas las cosas?	pág. 63,64 y 65 C8	
	La familia	pág. 68 a 70 C8, 61 y 62 C9	
	Mis obligaciones en casa	pág. 63 C9	
	Mis responsabilidades en el colegio	pág. 64 C9	

MATERIA:	MATEMÁTICAS	FECHA DE EXAMEN:	MARTES 18 DE JUNIO
TEMA		LIBRO ENLACE	LIBRO SEP
Centenas		Pág. 25 y 26 C7	
Series numéricas (antecesor y sucesor)		Pág. 27 C7	
Ubicación espacial		Pág. 35 y 36 C7	
El peso de las cosas		Pág. 33 C8	
Medidas convencionales		Pág. 35 C8	
Medidas de longitud		Pág. 37 C8	
Sumas de transformación		Pág. 41 y 42 C8	
Problemas de sumas y restas		Pág.46 C8	
Lectura y escritura de los números		Pág. 47 C8	
Cuerpos geométricos		Pág.41 y 42 C9	
Unidades, decenas y centenas (valor posicional)		Pág. 45 y 46 C9	

TEMARIO PARA EXAMEN – TERCER TRIMESTRE PRIMERO DE PRIMARIA

MATERIA:	INGLÉS	FECHA DE EXAMEN:	21 Junio del 2024																	
SUBJECT	TOPIC	UNIT	PAGE																	
PHONOLOGY (SPELLING AND VOCABULARY)	<p>Practice the following words by writing them 3 times each.</p> <table style="width: 100%; border: none;"> <tr> <td style="width: 50%;">1. zoom</td> <td style="width: 50%;">2. zebra</td> </tr> <tr> <td>3. zombie</td> <td>4. beach</td> </tr> <tr> <td>5. buzz</td> <td>6. cake</td> </tr> <tr> <td>7. face</td> <td>8. lion</td> </tr> <tr> <td>9. note</td> <td>10. math</td> </tr> <tr> <td>11. unicorn</td> <td>12. rose</td> </tr> <tr> <td>13. lake</td> <td>14. chocolate</td> </tr> <tr> <td>15. mice</td> <td></td> </tr> </table>	1. zoom	2. zebra	3. zombie	4. beach	5. buzz	6. cake	7. face	8. lion	9. note	10. math	11. unicorn	12. rose	13. lake	14. chocolate	15. mice		4	P. 2 Lesson 4, T.7	
	1. zoom	2. zebra																		
3. zombie	4. beach																			
5. buzz	6. cake																			
7. face	8. lion																			
9. note	10. math																			
11. unicorn	12. rose																			
13. lake	14. chocolate																			
15. mice																				
ENGLISH SKILLS (READING AND WRITING)	<p>Read the story carefully</p> <p>My Airplane Ride My name is Elena. My family and I are visiting my grandmother Maria. She lives close to the beach. We live where is a lot of snow. I have never been on an airplane before. Yesterday, I could not sleep thinking of the trip today, I am very excited. When we board the plane we fastened our seat belts and we are ready for our trip.</p>	5	P. 2 Lesson 1, T.1 Lesson 2, T.3 Lesson 3, T.5 Lesson 4, T.7																	

	<p>Read the story again. Circle the corresponding word.</p> <p>1. My family and I are visiting my _____ a)father b)mother c)grandmother</p> <p>2. She lives close to the _____ a)school b)beach c)snow</p> <p>3. I am very _____ a)excited b)sad c)angry</p>	4	32
LANGUAGE	<p>Draw the short and long hand to the correct time for each clock.</p> <div style="display: flex; justify-content: space-around; align-items: center;"> <div style="text-align: center;">  <p>7 o'clock</p> </div> <div style="text-align: center;">  <p>11 o'clock</p> </div> </div> <p>Write the numbers that correspond to each picture.</p> <div style="display: flex; align-items: center;">  <div style="margin-left: 20px;"> <ol style="list-style-type: none"> 1. pants 2. shoes 3. dress 4. sweater 5. t-shirt </div> </div>	4	71
		5	66

	<p>Match the word to its synonym.</p> <p>1. small see</p> <p>2. look scared</p> <p>3. afraid big</p> <p>4. pretty little</p> <p>5. large beautiful</p> <p>Circle the antonym of each word. Write it on the line.</p> <p>1. up 2. happy 3. boy down / black sad / tall girl /sad</p> <p>4. rainy 5. open water / sunny close / white</p>	5	71
		5	72